

全国的に評価が高い4県を静岡県と比較した。

職員

表1

県名	専任計	専任司書	非常勤臨時	専任+非常勤臨時	司書の割合 (専任司書/専任)	専任職員1人当 奉仕人口(専任/奉仕人口)
宮城	43	12	40	83	28%	54057.3
静岡	37	16	9	46	43%	101908.6
鳥取	25	21	20	45	84%	23172.4
岡山	41	23	55	96	56%	47165.4

延床面積

表2

県名	図書館延床面積
宮城	17,883
静岡	8,817
鳥取	8,694
岡山	18,193

図1




図2

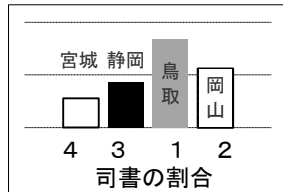



図3



※静岡県の職員数と専任司書の数が低水準

図書館の予算

表3

県名	予算額		
	図書館費	資料費	うち図書費
宮城	503,263	62,282	45,534
静岡	157,853	67,857	44,491
鳥取	276,285	102,056	91,050
岡山	359,112	124,604	100,657

図4

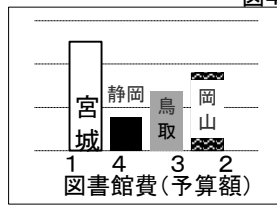
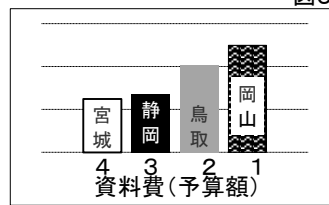


図5



蔵書

表4

県名	蔵書冊数	受入冊数		雑誌		新聞
		冊数	うち購入	購入種数	受入種数	受入種数
宮城	1,089,671	17,332	14,518	368	1,892	103
静岡	820,541	19,297	15,049	614	2,201	41
鳥取	1,103,847	34,833	29,904	412	976	50
岡山	1,355,900	46,721	37,579	499	2,029	105

貸出数

表5

県名	貸出数
宮城	647,151
静岡	154,243
鳥取	442,337
岡山	1,475,785

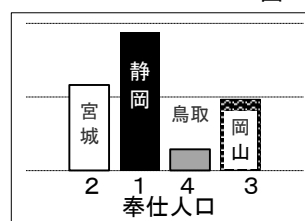
各県人口・財政状況など

表6

県名	奉仕人口	自治体数	財政力指数	教育費(人口1人当)千円	社会教育費(人口1人当)千円
宮城	2,324,466	35	0.596(13)	145.0(29)	12.1(21)
静岡	3,770,619	35	0.710(7)	120.8(41)	8.1(41)
鳥取	579,309	19	0.255(45)	178.6(5)	22.9(3)
岡山	1,933,781	27	0.501(20)	139.9(31)	20.3(4)

※()内は全都道府県における各県の順位

図6



※静岡県は財政力指数に比べ、教育費・社会教育費が全国の最低水準

図7




図8

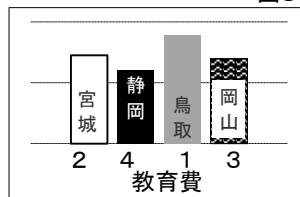
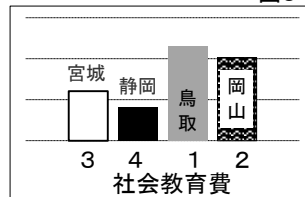


図9



【参考資料】『日本の図書館2017』『統計でみる都道府県のすがた2018』他